

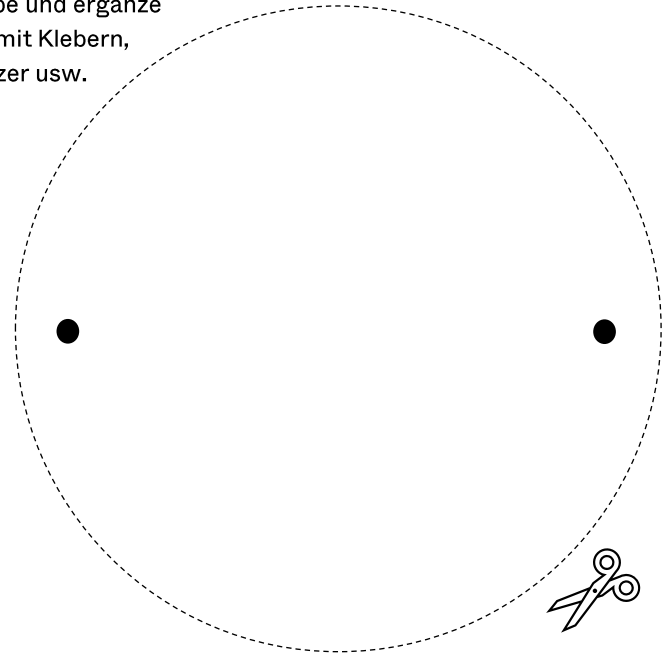
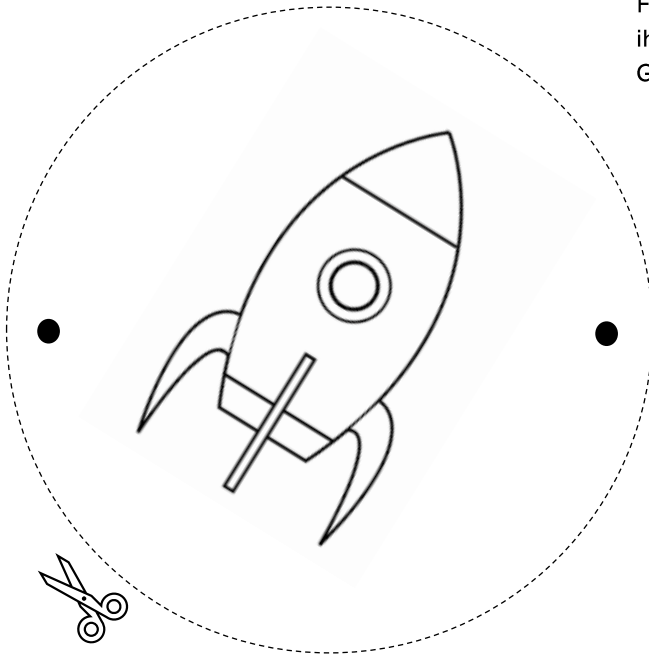
Bastelanleitung

Thaumatrope «Raketenflug»

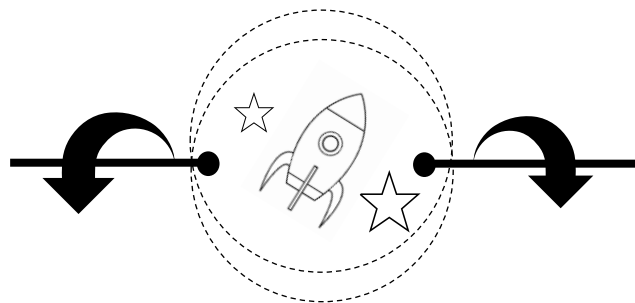
- Du brauchst ...**
- Diese ausgedruckte Vorlage
 - Schere
 - Leimstift
 - Karton
 - 2 Gummibänder
 - Locher
 - Farbstifte
 - Kleber, Glitzer usw.

Male deine Rakete aus.
Gestalte den Hintergrund in
einer dunklen Farbe.

Gestalte dein Weltall
in derselben dunklen
Farbe und ergänze
ihn mit Klebern,
Glitzer usw.



Schneide eine gleich grosse Kartonscheibe aus
und klebe deine gestalteten Vorlagen auf die
Vorder- und Rückseite.



Loche deine Scheibe dort, wo sie markiert ist.

Fädle auf jeder Seite ein Gummiband durch und lass deine Rakete durchs Weltall fliegen ... viel Spass!